


32. Munotcup 12. Mai 2011



Sportplatz Munot
Schaffhausen

Organisator
TV Schaffhausen

Anleitung Online-Anmeldung Munotcup

Einleitung: Diese Anleitung soll bei Problemen eine Hilfe sein.
Falls Probleme auftauchen, bitte ich Dich, diese an info@harubi.ch zu melden.
Ich bin bemüht, die Anmeldung so einfach und hilfreich wie möglich zu gestalten.

Adresse: www.harubi.ch/anmeldungmc

Start: Wenn Du die Adresse wählst erscheint folgendes Bild

The screenshot shows a web page with a blue header. On the left is a small version of the 'Munotcup im Vereinsturnen' logo. The main content area has the title 'Anmeldung Munotcup - Login/Registrierung' and the text 'Hier kannst Du Dich einloggen oder registrieren bitte einloggen oder registrieren . . .'. Below this are two input fields: 'E-Mail:' and 'Passwort:'. There are two buttons: 'ok' and 'Registrieren'. At the bottom, there is a note: 'Bei Problemen bitte 079 412 49 39 anrufen oder info @harubi.ch (Leerschlag entfernen)'. A black arrow points from the bottom right towards the 'Registrieren' button.


Wenn Du das erste Mal auf diese Seite gehst, musst Du Dich registrieren.
Dazu brauchst Du weder Benutzer noch Passwort

Es wird diese Seite geöffnet

The screenshot shows a web page with a blue header. On the left is a small version of the 'Munotcup im Vereinsturnen' logo. The main content area has the title 'Verein registrieren'. Below the title is a label 'Verein:' followed by a wide input field. At the bottom, there are three buttons: 'registrieren', 'zurücksetzen', and 'zurück'.

Falls Du diese Anleitung per Mail erhalten hast, ist Dein Verein sicher bei mir schon erfasst. Andernfalls muss er zuerst noch erfasst werden.
Dazu gibst Du im Eingabefeld den Vereinsnamen ein. Das Präfix wird nicht abgefragt. Du kannst auch nur einen Teil des Namens angeben. Es werden alle Vereine aufgelistet, die diesen Wortteil enthalten

32. Munotcup 12. Mai 2011



Sportplatz Munot
Schaffhausen

Organisator
TV Schaffhausen

Wenn Du z.B. test eingibst erscheint folgendes Bild

Verein registrieren

Verein:

Falls Dein Verein vorhanden ist, wähle (A) für auswählen. Andernfalls (Neu)

Verein	Ort	Vorname	Nachname	
TV	Schaffhausen Test	Hansruedi	Bitsch	registriert
8497	TV Fischenthal Test	René	Bertschinger	A
TV	FRONWAGPLATZ TEST	Mirella	Werner	A
tv	testhausen	Bea	Steinache	registriert
TV	Test	Daniela	Metzger	registriert

Du kannst Deinen Verein mit <A> auswählen. Ist ein Verein bereits registriert, kann er nicht mehr ausgewählt werden. Erscheint Dein Verein nicht in der Liste, kannst Du ihn mit <Neu> erfassen

Registrierung: Nach <A> oder <Neu> erscheint die Maske für die Angaben. Bitte fülle möglichst alle Felder aus. Falls Ihr eine Homepage habt, gebt bitte auch diese an. Diese gibt mir die Gelegenheit, im nächsten Jahr die Mailadresse zu überprüfen

Verein registrieren

Verein:

Anrede:

Vorname/Name:

Adresse:

PLZ/Wohnort:

Telefon P/G/M:


E-Mail:

HomePage:

Passwort:

Mit einem Klick auf <registrieren> ist der Verein registriert. Du erhältst in den nächsten paar Minuten ein Mail. Falls nicht oder falls das Mail schlecht lesbar ist, melde mir dies bitte. Schau evt. noch bei den Spams

32. Munotcup 12. Mai 2011



Sportplatz Munot
Schaffhausen

Organisator
TV Schaffhausen

Anmeldung: Nachdem Du das Mail erhalten hast, kannst Du Dich anmelden

A screenshot of a web browser showing the registration page. The page title is 'Anmeldung Munotcup - Login/Registrierung'. Below the title, it says 'Hier kannst Du Dich einloggen oder registrieren bitte einloggen oder registrieren'. There are two input fields: 'E-Mail:' with the value 'HARUBI@KANTON.SH' and 'Passwort:' with four asterisks. Below these fields are two buttons: 'ok' and 'Registrieren'. An arrow points from the 'ok' button to the text below. At the bottom right, there is contact information: 'Bei Problemen bitte 079 412 49 39 anrufen oder info @harubi.ch (Leerschlag entfernen)'.

Jetzt mit <ok> bestätigen


Disziplinen: Als nächstes erscheint das folgende Bild.

A screenshot of a user dashboard. The title is 'Anmeldung Munotcup'. On the left is a navigation menu with 'Home' and 'Abmelden' selected. Below that are three expandable sections: 'Disziplinen', 'Dokumente', and 'Finanzen'. The 'Disziplinen' section is expanded, showing 'Disziplinen anfügen/ändern'. The main content area says 'Hallo Hansruedi Bitsch, Der Login für die Anmeldung Munotcup ist ok Du hast Dich für den Verein TV Test Muster angemeldet Du kannst die Positionen auf der linken Seite verwenden'. Below this is contact information for H.R. Bitsch and K. Hauri.

Nach einem Klick auf das + kannst Du <Disziplinen anfügen/ändern> wählen

A screenshot of the 'Disziplinen hinzufügen und entfernen' page. The title is 'Disziplinen hinzufügen und entfernen'. Below it is the section 'Disziplin erfassen'. There is a form with three input fields: 'Disziplin:' with a dropdown arrow, 'Anzahl TU:', and 'Dauer (MM.SS):'. Below the form is a button 'Disziplin hinzufügen'. At the bottom, there is a legend: 'Wähle >E< zum ändern, >D< zum löschen und >M< für Materialliste'. Below the legend is a table header: 'Disziplin Kurz Anzahl Dauer'.

32. Munotcup 12. Mai 2011



Sportplatz Munot
Schaffhausen

Organisator
TV Schaffhausen

Im PullDown-Menü kannst Du die gewünschte Disziplin auswählen
Zudem muss noch die Anzahl Turnende und die Dauer der Vorführung
angeben werden.

Nach einem Klick auf Disziplin hinzufügen werden die angemeldeten
Disziplinen unten aufgelistet.

Anmeldung Munotcup

- Home
- Abmelden
- Disziplinen**
 - Disziplinen anfügen/ändern
- Dokumente
- Finanzen

[drucken](#)

Disziplinen hinzufügen und entfernen

Disziplin erfassen

Disziplin: Anzahl TU: Dauer (MM.SS):

Wähle >E< zum ändern, >D< zum löschen und >M< für Materialliste

Disziplin	Kurz	Anzahl	Dauer	
Gymnastik Grossfeld	GYG	12	4.45	E D
Sprung	SP	18	3.45	E D M
Schaukelringe	SR	12	4.3	E D M

Mit <E> kannst Du die Disziplin editieren.
Mit <D> wird die Disziplin gelöscht.
Mit <M> kann die Materialliste erstellt werden

Materialliste: Bitte gib alles Material an, dass Ihr braucht. Auch wenn Du weniger benötigst als vorhanden ist. (Vielleicht müssen wir dann weniger vorbereiten. Falls Du Material benötigst, dass nicht aufgeführt ist, sende mir bitte ein Mail

Es öffnet sich folgendes Fenster

Anmeldung Munotcup

- Home
- Abmelden
- Disziplinen**
 - Disziplinen anfügen/ändern
- Dokumente
- Finanzen

[drucken](#)


Materialliste ausfüllen

Materialliste Schaukelringe bearbeiten

Wähle >N< für neu, >E< zum ändern oder >D< zum löschen

Gerät	vorhanden	Benötigt	
Schaukelringe	6	0	N
Matten normal	42	0	N
Sprungkissen 40 cm	6	0	N
Niedersprungmatten 16 cm	6	0	N

32. Munotcup 12. Mai 2011



Sportplatz Munot
Schaffhausen

Organisator
TV Schaffhausen

Mit einem Klick auf <N> kannst Du nun Deine Angaben machen

The screenshot shows the 'Anmeldung Munotcup' web interface. On the left is a navigation menu with 'Home' and 'Abmelden' highlighted. Below are sections for 'Disziplinen', 'Dokumente', and 'Finanzen'. The main content area is titled 'Materialliste ausfüllen' and includes a 'drucken' link. Below the title is a form with 'Gerät: Matten normal' and 'Benötigt' set to '36'. A 'Hinzufügen' button is below the form. Further down is the 'Materialliste Schaukelringe bearbeiten' section, which includes instructions and a table.

Gerät	vorhanden	Benötigt	
Schaukelringe	6	0	N
Matten normal	42	0	N
Sprungkissen 40 cm	6	0	N
Niedersprungmatten 16 cm	6	0	N

Trage die gewünschte Anzahl ein und klicke <Hinzufügen>

This screenshot shows the 'Materialliste Schaukelringe bearbeiten' section of the web interface. It features the same navigation menu as the previous screenshot. The table below the instructions shows that the 'Benötigt' value for 'Matten normal' has been updated to '36', and the corresponding 'N' link is now highlighted in blue.


Gerät	vorhanden	Benötigt	
Schaukelringe	6	0	N
Matten normal	42	36	E D
Sprungkissen 40 cm	6	0	N
Niedersprungmatten 16 cm	6	0	N

An Stelle des <N> ist jetzt ein <E> zum Editieren und ein <D> zum Löschen

Vereinsangaben: Als letztes benötigen wir noch einige Angaben zu Deinem Verein. Damit der Speaker die Angaben besser verwalten kann, haben wir pro Disziplin ein separates Blatt erstellt.

Den Menüpunkt Vereinsangaben findest Du unter Dokumente. Dort findest

32. Munotcup 12. Mai 2011



Sportplatz Munot
Schaffhausen

Organisator
TV Schaffhausen

Du auch die Einladung und das Reglement (siehe nächste Seite)

The screenshot shows the 'Anmeldung Munotcup' website. On the left is a navigation menu with the following items: Home, Abmelden, Disziplinen (highlighted), Dokumente, Einladung, Reglement, Vereinsangaben, and Finanzen. The main content area has a 'drucken' link at the top. Below it is the heading 'Disziplinen hinzufügen und entfernen'. A sub-heading reads 'Wähle >A< für die Vereinsangaben'. A table lists the disciplines and their corresponding number of participants:

Disziplin	Turnende
Gymnastik Grossfeld	12 A
Schaukelringe	12 A
Sprung	18 A

Mit einem Klick auf <A> öffnet sich folgendes Fenster


The screenshot shows the 'Vereinsangaben erfassen' (Record Club Information) form. The left navigation menu is identical to the previous screenshot, with 'Disziplinen' highlighted. The form fields are as follows:

- Verein: **TV Test Muster**
- Disziplin: **Schaukelringe**
- Leitung:
- Wieviele Male war der Verein in dieser Disziplin am Munotcup:
- Wird diese Vorführung zum ersten Mal Wettkampfmässig gezeigt: JA Nein
- Startet der Verein mit dieser Disziplin zum ersten mal am Munotcup: JA Nein
- Welche Saisonziele hat sich der Verein gesetzt:
- Nenne die wichtigsten Erfolge der letzten Saison:

At the bottom of the form are two buttons: 'Erfassen' and 'zurück'.

Fülle bitte alle Felder aus

32. Munotcup 12. Mai 2011



Sportplatz Munot
Schaffhausen

Organisator
TV Schaffhausen

Finanzen:

Unter Finanzen ist aufgeführt, was Du bezahlen musst

The screenshot shows a website interface for 'Anmeldung Munotcup'. On the left is a navigation menu with options: Home, Abmelden, Disziplinen, Dokumente, Finanzen (with sub-items Startgeld and Zahlungsinformation), and a 'drucken' link. The main content area is titled 'Übersicht Startgeld pro Verein' and contains a table with the following data:

Verein	Disziplin	Betrag
TV Test Muster	GYG	120
	SP	120
	SR	120
Total		360

Unter Zahlungsinformationen findest Du den Einzahlungsschein im PDF-Format